

Le siphon anti-bactérien et anti-remontées COMAP se monte (avec collage impératif) sur une évacuation en tube PVC de 40 mm (tube ou manchon - **figure 1**), après avoir été découpé comme décrit sur les photos ci-dessous (**figures 2 et 3**).



Figure 1

Une distance minimale de 100 mm devra être maintenue entre le bas du siphon et le tuyau de départ à l'égoût (**figure 4**).

Une connexion double en entrée permet de raccorder les tuyaux du trop-plein du bac à sel et de l'évacuation de la tête fournis avec nos adoucisseurs. Ceux-ci doivent être raccordés puis fixés au mur à l'aide de colliers de fixation afin d'assurer le maintien mécanique des tubes et de la partie supérieure du siphon (**figure 4**).

- Connexion sur manchon PVC Ø40 mm
- Connexion sur tuyau PVC Ø40 mm
- **Extrémité à couper**




Figure 2




Figure 3




Figure 4